

Итоги Всероссийских проверочных работ учащихся 4, 5 – 8, 11 классов весной 2023 года.

Анализ всероссийской проверочной работы, проведенной весной 2023 года

Время проведения: март - май 2023 года.

Цель анализа ВПР: объективность проведения, оценивания работ, качество результатов, определение причин несоответствия оценок, разработка рекомендаций для учителей и обучающихся по итогам результатов ВПР.

Проверочные работы в 4, 5-8, 11 классах проводились на основании Приказа Федеральной службы по надзору в сфере образования и науки от 23.12.2022 года № 1282 «О проведении Федеральной службой по надзору в сфере образования и науки мониторинга качества подготовки обучающихся общеобразовательных организаций в форме всероссийских проверочных работ в 2023 году» с целью определения уровня и качества знаний, полученных обучающимися, получения реальных данных о качестве и результатах обучения, насколько полно учащиеся осваивают знания и навыки, установленные федеральным государственным образовательным стандартом общего образования.

В соответствии с указанными документами в школе был издан приказ об участии в ВПР, составлен график проведения, сформированы школьные предметные комиссии для проверки и оценивания работ.

ВПР проводились в целях:

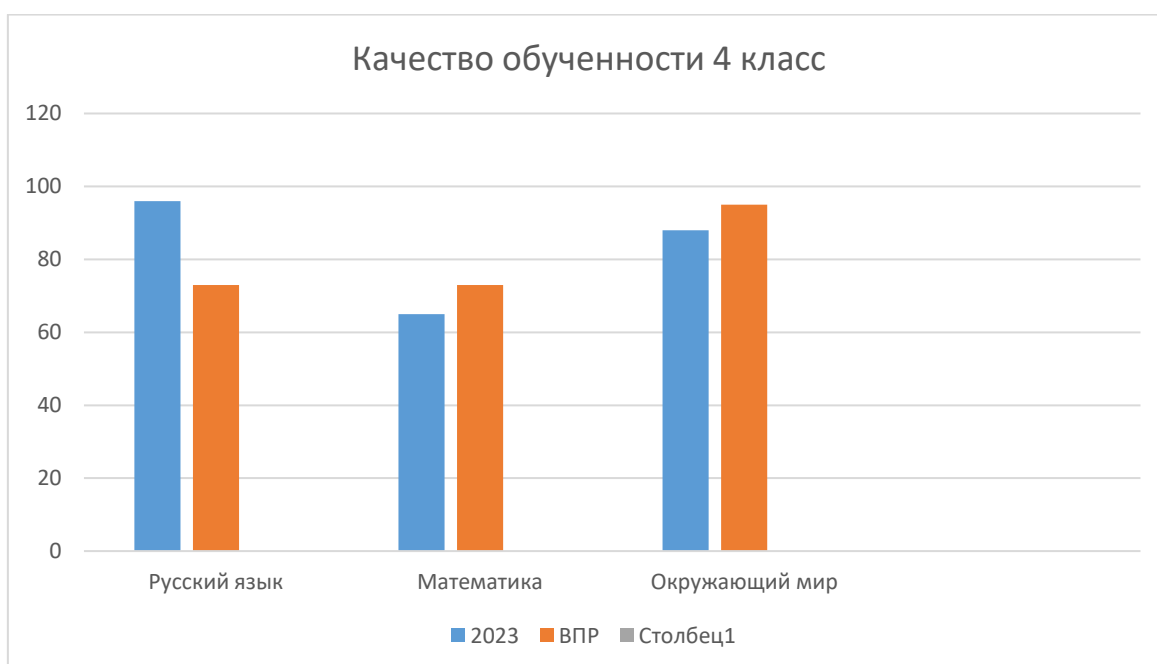
- обеспечение единства образовательного пространства Российской Федерации и поддержки введения Федерального государственного образовательного стандарта за счет предоставления образовательным организациям единых проверочных материалов и единых критериев оценивания учебных достижений,
- осуществления мониторинга качества образования, в том числе мониторинга уровня подготовки обучающихся в соответствии с федеральными государственными образовательными стандартами начального общего, основного общего и среднего общего образования;
- совершенствования преподавания учебных предметов и повышения качества образования в образовательных организациях.

Участниками ВПР весной 2023 г. являлись учащиеся 4, 5 – 8, 11 классов образовательного учреждения, реализующего образовательные программы начального общего образования, основного общего образования

Результаты следующие:

Дата	Предмет	Класс	Успеваемость за 2023 год	Успеваемость ВПР	Качество за год	Качество ВПР	% соответствия оценок за год
Март							
06.03.23	Химия	11	100	100	96	82,5	82
09.03.23	География	11	100	100	96	96	75
15.03.23	Биология	11	100	100	96	100	82
06.04	Русский язык	4	100	96	75/56	73	50
12.04	Биология	5	100	94	84	59	53
13.04	Математика	6	100	78	73/	9	19
14.04	Математика	4	100	100	75/56	88	58
18.04	Окружающий мир	4	100	100	88	95	58

	Математика	5	100	74	53	10,5	10,5
20.04	Математика	7	100	76	56/65	39	36
21.04	ЕН	7					
	Биология	7А	100	88	61	44	62,5
	Физика	7Б	100	88	94	75	44
24.04	Математика	8	100	89	80/50	61,5	50
25.04	ЕН	6					
	Биология	6А	100	75	81	38	46
	География	6Б	100	100	55	69	81
26.04	Английский язык	7	100	72	66	32	25
27.04	ЕН	8					
	Биология	8А	100	93	80	57	64
	Химия	8Б	100	84	54	50	91
28.04	ОН	6					
	История	6А	100	100	73	45	45
	Обществознание	6Б	100	83	100	53	12
	История	5	100	72	80	21	36
04.05	Русский язык	6	100	85	65	63	55
05.05	ОН	7					
	География	7А	100	71	44	6	35
	История	7Б	100	94	76	62,5	56
11.05	Русский язык	7	100	73	61/53	42	48
	Русский язык	8	100	60	80/43	47	40
12.05	Русский язык	5	100	84	57	33	39
15.05	ОН	8					
	История	8А	100	100	87	60	53
	География	8Б	100	72	57	14	36



Русский язык

Группы участников	Кол-во ОО	Кол-во участников	2	3	4	5
Вся выборка	26313	1089560	5,15	29,76	46,59	18,5
Свердловская обл.	546	23213	11,8	31,62	43,51	13,07
Нижнесергинский муниципальный район	16	271	17,71	32,1	40,22	9,96
Муниципальное казенное общеобразовательное учреждение средняя общеобразовательная школа № 10 р.п. Верхние Серги		26	3,85	23,08	53,85	19,23

Муниципальное казенное общеобразовательное учреждение средняя общеобразовательная школа № 10 р.п. Верхние Серги						
Понизили (Отметка < Отметка по журналу) %		11				42,31
Подтвердили (Отметка = Отметке по журналу) %		13				50
Повысили (Отметка > Отметка по журналу) %		2				7,69
Всего		26				100

Математика

Группы участников	Кол-во ОО	Кол-во участников	2	3	4	5
Вся выборка	25690	1046366	2,73	21,99	44,73	30,55
Свердловская обл.	548	23709	5,44	22,62	44,71	27,23
Нижнесергинский муниципальный район	14	252	9,52	23,41	38,1	28,97
Муниципальное казенное общеобразовательное учреждение средняя общеобразовательная школа № 10 р.п. Верхние Серги		26	0	11,54	46,15	42,31

Муниципальное казенное общеобразовательное учреждение средняя общеобразовательная школа № 10 р.п. Верхние Серги						
Понизили (Отметка < Отметка по журналу) %		5				19,23
Подтвердили (Отметка = Отметке по журналу) %		15				57,69
Повысили (Отметка > Отметка по журналу) %		6				23,08
Всего		26				100

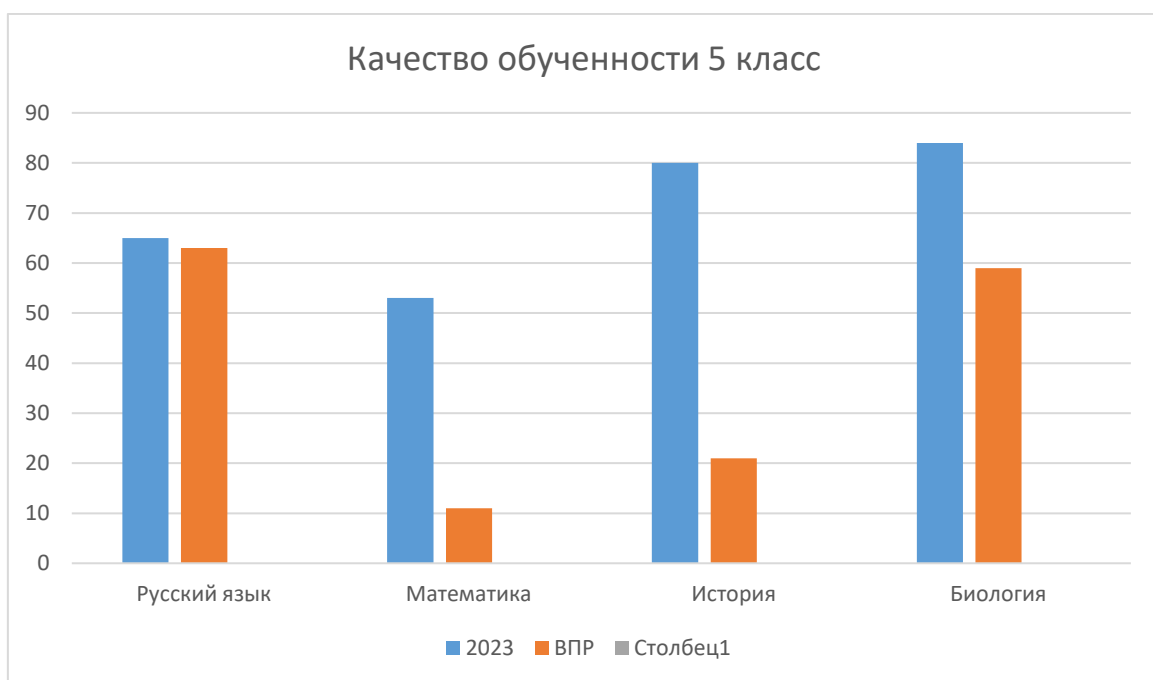
Окружающий мир

Группы участников	Кол-во ОО	Кол-во участников	2	3	4	5
Вся выборка	23511	916816	1,11	19,26	55,34	24,28

Свердловская обл.	512	22395	1,49	21,28	57,36	19,87
Нижнесергинский муниципальный район	14	258	0,78	22,87	56,2	20,16
Муниципальное казенное общеобразовательное учреждение средняя общеобразовательная школа № 10 р.п. Верхние Серги		24	0	4,17	70,83	25

Муниципальное казенное общеобразовательное учреждение средняя общеобразовательная школа № 10 р.п. Верхние Серги		
Понизили (Отметка < Отметка по журналу) %	6	25
Подтвердили (Отметка = Отметке по журналу) %	14	58,33
Повысили (Отметка > Отметка по журналу) %	4	16,67
Всего	24	100

Вывод: объективность оценивания по окружающему миру (нет расхождения); увеличение повышенных оценок на ВПР по математике; уменьшение количества повышенных оценок на ВПР по русскому языку.



Русский язык

Группы участников	Кол-во ОО	Кол-во участников	2	3	4	5
Вся выборка	34487	1460129	11,74	39,45	35,82	12,99
Свердловская обл.	966	48813	27,46	37,15	26,91	8,48
Нижнесергинский муниципальный район	23	385	29,35	35,84	27,79	7,01
Муниципальное казенное общеобразовательное учреждение средняя общеобразовательная школа № 10 р.п.		18	16,67	50	27,78	5,56

Верхние Серги						
---------------	--	--	--	--	--	--

Муниципальное казенное общеобразовательное учреждение средняя общеобразовательная школа № 10 р.п. Верхние Серги		
Понизили (Отметка < Отметка по журналу) %	10	55,56
Подтвердили (Отметка = Отметке по журналу) %	7	38,89
Повысили (Отметка > Отметка по журналу) %	1	5,56
Всего	18	100

Математика

Группы участников	Кол-во ОО	Кол-во участников	2	3	4	5
Вся выборка	24054	919134	8,31	37,13	39,15	15,41
Свердловская обл.	512	20316	19,06	36,84	32,94	11,16
Нижнесергинский муниципальный район	14	258	18,22	43,41	30,62	7,75
Муниципальное казенное общеобразовательное учреждение средняя общеобразовательная школа № 10 р.п. Верхние Серги		19	26,32	63,16	10,53	0

Муниципальное казенное общеобразовательное учреждение средняя общеобразовательная школа № 10 р.п. Верхние Серги		
Понизили (Отметка < Отметка по журналу) %	17	89,47
Подтвердили (Отметка = Отметке по журналу) %	2	10,53
Повысили (Отметка > Отметка по журналу) %	0	0
Всего	19	100

История

Группы участников	Кол-во ОО	Кол-во участников	2	3	4	5
Вся выборка	34443	1446841	6,24	37,2	39,99	16,56
Свердловская обл.	964	48649	16,4	43,41	30,17	10,03
Нижнесергинский муниципальный район	23	373	15,01	45,58	32,17	7,24
Муниципальное казенное общеобразовательное учреждение средняя общеобразовательная школа № 10 р.п. Верхние Серги		14	28,57	50	21,43	0

Муниципальное казенное общеобразовательное учреждение средняя общеобразовательная школа № 10 р.п. Верхние Серги		
---	--	--

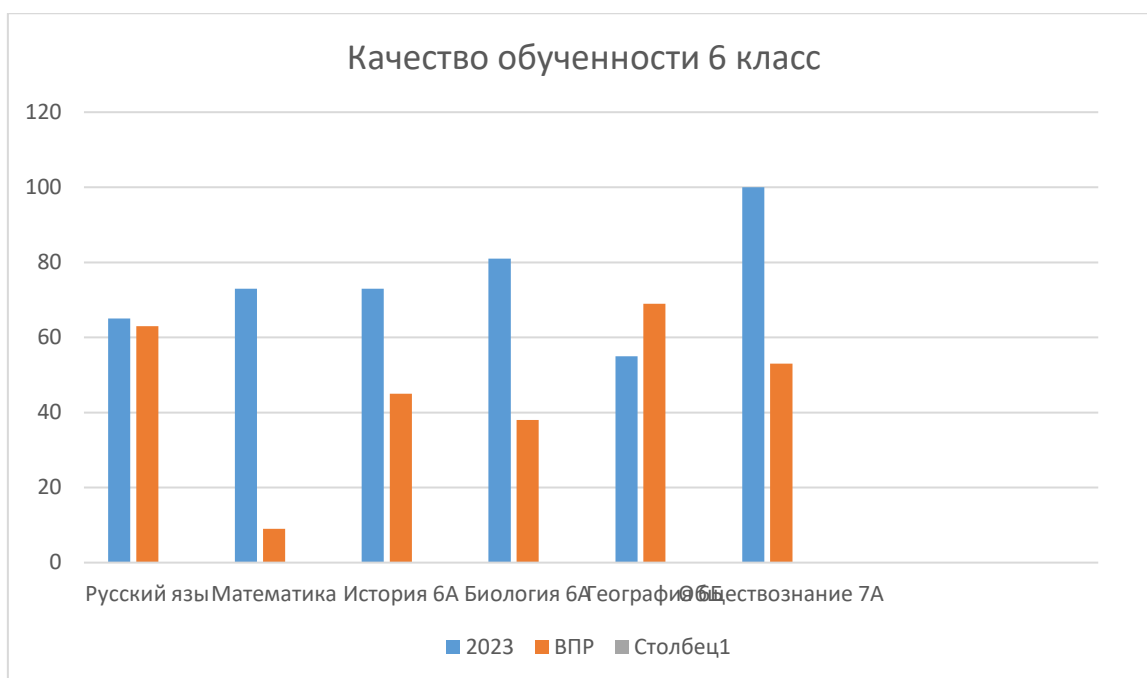
Понизили (Отметка < Отметка по журналу) %	9	64,29
Подтвердили (Отметка = Отметке по журналу) %	5	35,71
Повысили (Отметка > Отметка по журналу) %	0	0
Всего	14	100

Биология

Группы участников	Кол-во ОО	Кол-во участников	2	3	4	5
Вся выборка	23784	898834	7,52	37,86	41,63	13
Свердловская обл.	510	20248	21,48	42,29	30,82	5,41
Нижнесергинский муниципальный район	13	187	9,09	44,39	42,25	4,28
Муниципальное казенное общеобразовательное учреждение средняя общеобразовательная школа № 10 р.п. Верхние Серги		17	5,88	35,29	58,82	0

Муниципальное казенное общеобразовательное учреждение средняя общеобразовательная школа № 10 р.п. Верхние Серги		
Понизили (Отметка < Отметка по журналу) %	8	47,06
Подтвердили (Отметка = Отметке по журналу) %	9	52,94
Повысили (Отметка > Отметка по журналу) %	0	0
Всего	17	100

Вывод: объективность оценивания по русскому языку, есть расхождение по биологии; низкий уровень качества обученности показали учащиеся на ВПР по математике и истории.



Русский язык

Группы участников	Кол-во ОО	Кол-во участников	2	3	4	5
Вся выборка	34590	1436258	13,54	40,46	35,82	10,18
Свердловская обл.	974	48767	31,76	37,54	25,66	5,04
Нижнесергинский муниципальный район	23	420	29,05	33,33	27,86	9,76
Муниципальное казенное общеобразовательное учреждение средняя общеобразовательная школа № 10 р.п. Верхние Серги		27	14,81	22,22	40,74	22,22

Муниципальное казенное общеобразовательное учреждение средняя общеобразовательная школа № 10 р.п. Верхние Серги		
Понизили (Отметка < Отметка по журналу) %	10	37,04
Подтвердили (Отметка = Отметке по журналу) %	15	55,56
Повысили (Отметка > Отметка по журналу) %	2	7,41
Всего	27	100

Математика

Группы участников	Кол-во ОО	Кол-во участников	2	3	4	5
Вся выборка	23198	850238	11	47,69	34,12	7,19
Свердловская обл.	489	18629	33,6	43,72	19,48	3,2
Нижнесергинский муниципальный район	13	252	26,19	55,95	17,86	0
Муниципальное казенное общеобразовательное учреждение средняя		31	22,58	67,74	9,68	0

общеобразовательная школа № 10 р.п. Верхние Серги					
---	--	--	--	--	--

Муниципальное казенное общеобразовательное учреждение средняя общеобразовательная школа № 10 р.п. Верхние Серги		
Понизили (Отметка < Отметка по журналу) %	25	80,65
Подтвердили (Отметка = Отметке по журналу) %	6	19,35
Повысили (Отметка > Отметка по журналу) %	0	0
Всего	31	100

История

Группы участников	Кол-во ОО	Кол-во участников	2	3	4	5
Вся выборка	25826	707729	5,03	43,97	38,2	12,8
Свердловская обл.	784	24094	14,84	55,28	24,88	5
Нижнесергинский муниципальный район	11	203	9,85	54,19	31,53	4,43
Муниципальное казенное общеобразовательное учреждение средняя общеобразовательная школа № 10 р.п. Верхние Серги		11	0	54,55	45,45	0

Муниципальное казенное общеобразовательное учреждение средняя общеобразовательная школа № 10 р.п. Верхние Серги		
Понизили (Отметка < Отметка по журналу) %	6	54,55
Подтвердили (Отметка = Отметке по журналу) %	5	45,45
Повысили (Отметка > Отметка по журналу) %	0	0
Всего	11	100

Биология

Группы участников	Кол-во ОО	Кол-во участников	2	3	4	5
Вся выборка	12635	364865	10,68	42,93	36,11	10,28
Свердловская обл.	399	12629	31,27	43,72	21,24	3,77
Нижнесергинский муниципальный район	6	83	22,89	55,42	19,28	2,41
Муниципальное казенное общеобразовательное учреждение средняя общеобразовательная школа № 10 р.п. Верхние Серги		13	15,38	46,15	30,77	7,69

Муниципальное казенное общеобразовательное учреждение средняя общеобразовательная школа № 10 р.п. Верхние Серги		
Понизили (Отметка < Отметка по журналу) %	7	53,85

журналу) %		
Подтвердили (Отметка = Отметке по журналу) %	6	46,15
Повысили (Отметка > Отметка по журналу) %	0	0
Всего	13	100

География

Группы участников	Кол-во ОО	Кол-во участников	2	3	4	5
Вся выборка	17843	461035	3,63	38,6	45,12	12,65
Свердловская обл.	421	11064	8,43	47,46	37,41	6,7
Нижнесергинский муниципальный район	12	184	7,07	50	34,78	8,15
Муниципальное казенное общеобразовательное учреждение средняя общеобразовательная школа № 10 р.п. Верхние Серги		16	0	31,25	50	18,75

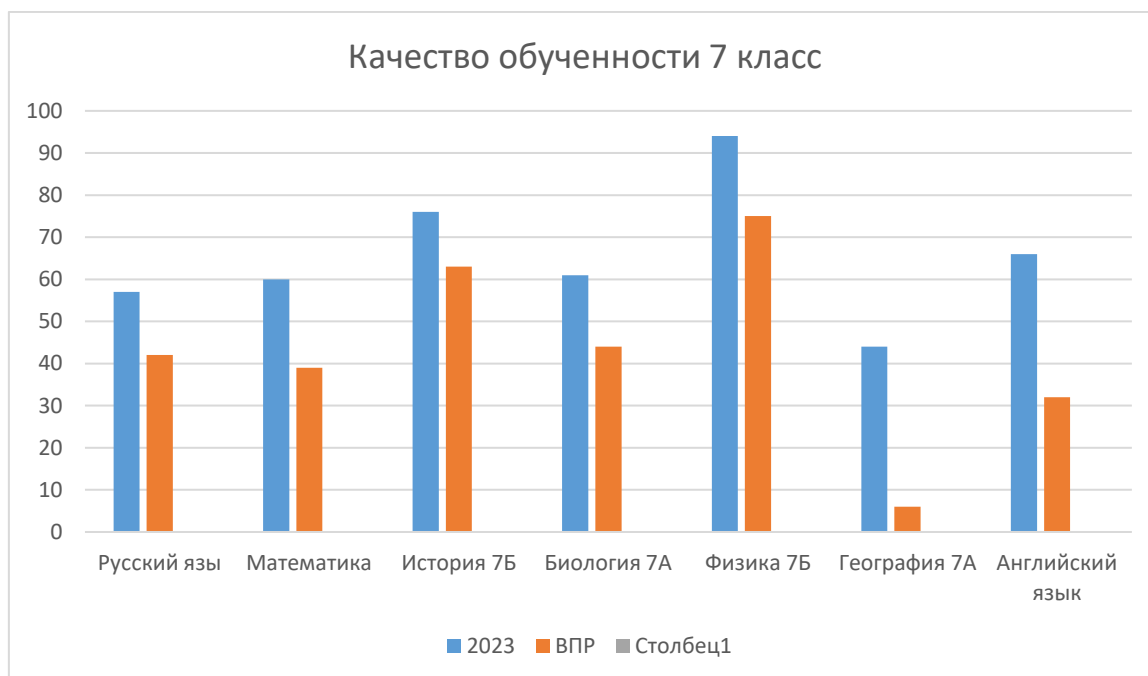
Муниципальное казенное общеобразовательное учреждение средняя общеобразовательная школа № 10 р.п. Верхние Серги		
Понизили (Отметка < Отметка по журналу) %	2	12,5
Подтвердили (Отметка = Отметке по журналу) %	13	81,25
Повысили (Отметка > Отметка по журналу) %	1	6,25
Всего	16	100

Обществознание

Группы участников	Кол-во ОО	Кол-во участников	2	3	4	5
Вся выборка	26076	711507	6,42	39,54	39,66	14,38
Свердловская обл.	772	23893	14,96	44,58	32,76	7,69
Нижнесергинский муниципальный район	17	203	19,21	43,84	31,03	5,91
Муниципальное казенное общеобразовательное учреждение средняя общеобразовательная школа № 10 р.п. Верхние Серги		17	17,65	29,41	52,94	0

Муниципальное казенное общеобразовательное учреждение средняя общеобразовательная школа № 10 р.п. Верхние Серги		
Понизили (Отметка < Отметка по журналу) %	15	88,24
Подтвердили (Отметка = Отметке по журналу) %	2	11,76
Повысили (Отметка > Отметка по журналу) %	0	0
Всего	17	100

Вывод: объективность оценивания по русскому языку, небольшое расхождение по географии (повысили результаты на ВПР), биологии (незначительное расхождение); уменьшение количества повышенных оценок на ВПР по истории, обществознанию, биологии, низкий уровень качества обученности показали учащиеся на ВПР по математике.



Русский язык

Группы участников	Кол-во ОО	Кол-во участников	2	3	4	5
Вся выборка	34705	1383807	13,73	44,93	33,83	7,5
Свердловская обл.	975	46267	33,75	40,25	22,09	3,91
Нижнесергинский муниципальный район	23	416	34,62	37,74	23,56	4,09
Муниципальное казенное общеобразовательное учреждение средняя общеобразовательная школа № 10 р.п. Верхние Серги		33	27,27	30,3	27,27	15,15

Муниципальное казенное общеобразовательное учреждение средняя общеобразовательная школа № 10 р.п. Верхние Серги		
Понизили (Отметка < Отметка по журналу) %	15	45,45
Подтвердили (Отметка = Отметке по журналу) %	16	48,48
Повысили (Отметка > Отметка по журналу) %	2	6,06
Всего	33	100

Математика

Группы участников	Кол-во ОО	Кол-во участников	2	3	4	5
-------------------	-----------	-------------------	---	---	---	---

Вся выборка	34593	1358801	10,33	50,42	30,71	8,54	
Свердловская обл.	974	45412	28,1	46,3	20,53	5,07	
Нижнесергинский муниципальный район	23	395	25,06	49,87	22,53	2,53	
Муниципальное казенное общеобразовательное учреждение средняя общеобразовательная школа № 10 р.п. Верхние Серги			33	24,24	36,36	27,27	12,12

Муниципальное казенное общеобразовательное учреждение средняя общеобразовательная школа № 10 р.п. Верхние Серги		
Понизили (Отметка < Отметка по журналу) %	20	60,61
Подтвердили (Отметка = Отметке по журналу) %	12	36,36
Повысили (Отметка > Отметка по журналу) %	1	3,03
Всего	33	100

История

Группы участников	Кол-во ОО	Кол-во участников	2	3	4	5	
Вся выборка	21019	456285	5,98	41,59	37,48	14,95	
Свердловская обл.	646	14763	19,29	51,47	22,7	6,54	
Нижнесергинский муниципальный район	9	138	13,77	49,28	30,43	6,52	
Муниципальное казенное общеобразовательное учреждение средняя общеобразовательная школа № 10 р.п. Верхние Серги			16	6,25	31,25	50	12,5

Муниципальное казенное общеобразовательное учреждение средняя общеобразовательная школа № 10 р.п. Верхние Серги		
Понизили (Отметка < Отметка по журналу) %	6	37,5
Подтвердили (Отметка = Отметке по журналу) %	9	56,25
Повысили (Отметка > Отметка по журналу) %	1	6,25
Всего	16	100

Биология

Группы участников	Кол-во ОО	Кол-во участников	2	3	4	5	
Вся выборка	7071	206428	7,11	47,99	36,15	8,75	
Свердловская обл.	222	6855	20,12	56,03	21,17	2,68	
Нижнесергинский муниципальный район	6	75	13,33	52	32	2,67	
Муниципальное казенное общеобразовательное учреждение средняя общеобразовательная школа № 10 р.п. Верхние Серги			16	12,5	43,75	43,75	0

Муниципальное казенное общеобразовательное учреждение средняя общеобразовательная школа № 10 р.п. Верхние Серги		
Понизили (Отметка < Отметка по журналу) %	6	37,5
Подтвердили (Отметка = Отметке по журналу) %	10	62,5
Повысили (Отметка > Отметка по журналу) %	0	0
Всего	16	100

Физика

Группы участников	Кол-во ОО	Кол-во участников	2	3	4	5
Вся выборка	17189	419956	9,29	45,85	34,06	10,8
Свердловская обл.	391	9865	32,13	44,85	18,51	4,51
Нижнесергинский муниципальный район	9	144	6,94	43,75	36,81	12,5
Муниципальное казенное общеобразовательное учреждение средняя общеобразовательная школа № 10 р.п. Верхние Серги		16	12,5	12,5	43,75	31,25

Муниципальное казенное общеобразовательное учреждение средняя общеобразовательная школа № 10 р.п. Верхние Серги		
Понизили (Отметка < Отметка по журналу) %	8	50
Подтвердили (Отметка = Отметке по журналу) %	7	43,75
Повысили (Отметка > Отметка по журналу) %	1	6,25
Всего	16	100

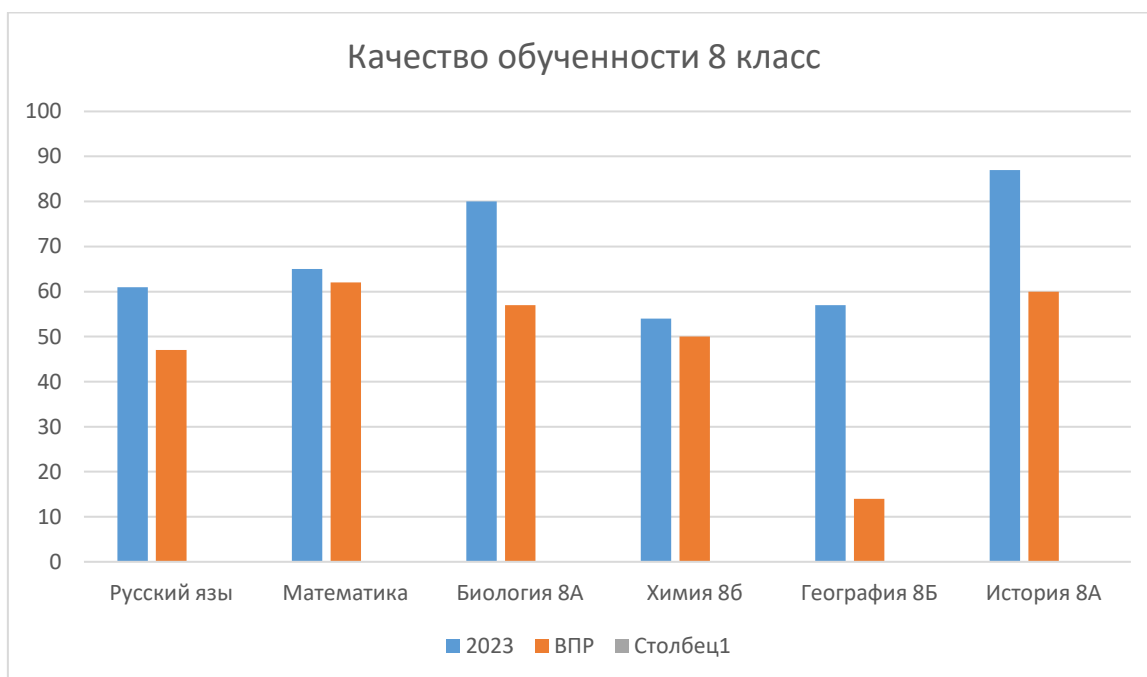
Английский язык

Группы участников	Кол-во ОО	Кол-во участников	2	3	4	5
Вся выборка	31338	1264429	15,92	44,07	29,91	10,11
Свердловская обл.	898	41581	40,73	37,18	17,32	4,77
Нижнесергинский муниципальный район	21	365	41,64	38,63	17,81	1,92
Муниципальное казенное общеобразовательное учреждение средняя общеобразовательная школа № 10 р.п. Верхние Серги		28	28,57	39,29	28,57	3,57

Муниципальное казенное общеобразовательное учреждение средняя общеобразовательная школа № 10 р.п. Верхние Серги		
Понизили (Отметка < Отметка по журналу) %	21	75

Подтвердили (Отметка = Отметке по журналу) %	7	25
Повысили (Отметка > Отметка по журналу) %	0	0
Всего	28	100

Вывод: объективность оценивания по русскому языку, истории, физике (небольшие расхождения), уменьшение количества повышенных оценок на ВПР по математике, низкий уровень качества показан на ВПР по географии и английскому языку.



Русский язык

Группы участников	Кол-во ОО	Кол-во участников	2	3	4	5
Вся выборка	34813	1325576	15,57	37,8	37,95	8,67
Свердловская обл.	979	43627	38,97	29,28	26,63	5,11
Нижнесергинский муниципальный район	23	402	38,06	24,13	32,09	5,72
Муниципальное казенное общеобразовательное учреждение средняя общеобразовательная школа № 10 р.п. Верхние Серги		27	40,74	11,11	44,44	3,7

Муниципальное казенное общеобразовательное учреждение средняя общеобразовательная школа № 10 р.п. Верхние Серги		
Понизили (Отметка < Отметка по журналу) %	14	51,85
Подтвердили (Отметка = Отметке по журналу) %	11	40,74

Повысили (Отметка > Отметка по журналу) %	2	7,41
Всего	27	100

Математика

Группы участников	Кол-во ОО	Кол-во участников	2	3	4	5
Вся выборка	34679	1294410	10	57,25	29,01	3,73
Свердловская обл.	984	42486	28,91	54,57	15,21	1,32
Нижнесергинский муниципальный район	23	403	20,72	57,57	21,38	0,33
Муниципальное казенное общеобразовательное учреждение средняя общеобразовательная школа № 10 р.п. Верхние Серги		26	11,54	26,92	61,54	0

Муниципальное казенное общеобразовательное учреждение средняя общеобразовательная школа № 10 р.п. Верхние Серги		
Понизили (Отметка < Отметка по журналу) %	12	46,15
Подтвердили (Отметка = Отметке по журналу) %	13	50
Повысили (Отметка > Отметка по журналу) %	1	3,85
Всего	26	100

Биология

Группы участников	Кол-во ОО	Кол-во участников	2	3	4	5
Вся выборка	13029	293479	5,5	48,48	37,32	8,7
Свердловская обл.	436	10033	17,04	58,08	21,85	3,03
Нижнесергинский муниципальный район	4	46	2,17	50	45,65	2,17
Муниципальное казенное общеобразовательное учреждение средняя общеобразовательная школа № 10 р.п. Верхние Серги		14	7,14	35,71	57,14	0

Муниципальное казенное общеобразовательное учреждение средняя общеобразовательная школа № 10 р.п. Верхние Серги		
Понизили (Отметка < Отметка по журналу) %	5	35,71
Подтвердили (Отметка = Отметке по журналу) %	9	64,29
Повысили (Отметка > Отметка по журналу) %	0	0
Всего	14	100

Химия

Группы участников	Кол-во ОО	Кол-во участников	2	3	4	5
Вся выборка	21038	437538	5,37	36,69	39,25	18,68
Свердловская обл.	652	14454	14,63	39,17	32,76	13,43
Нижнесергинский муниципальный район	10	114	8,77	37,72	33,33	20,18
Муниципальное казенное общеобразовательное учреждение средняя общеобразовательная школа № 10 р.п. Верхние Серги		12	16,67	33,33	33,33	16,67

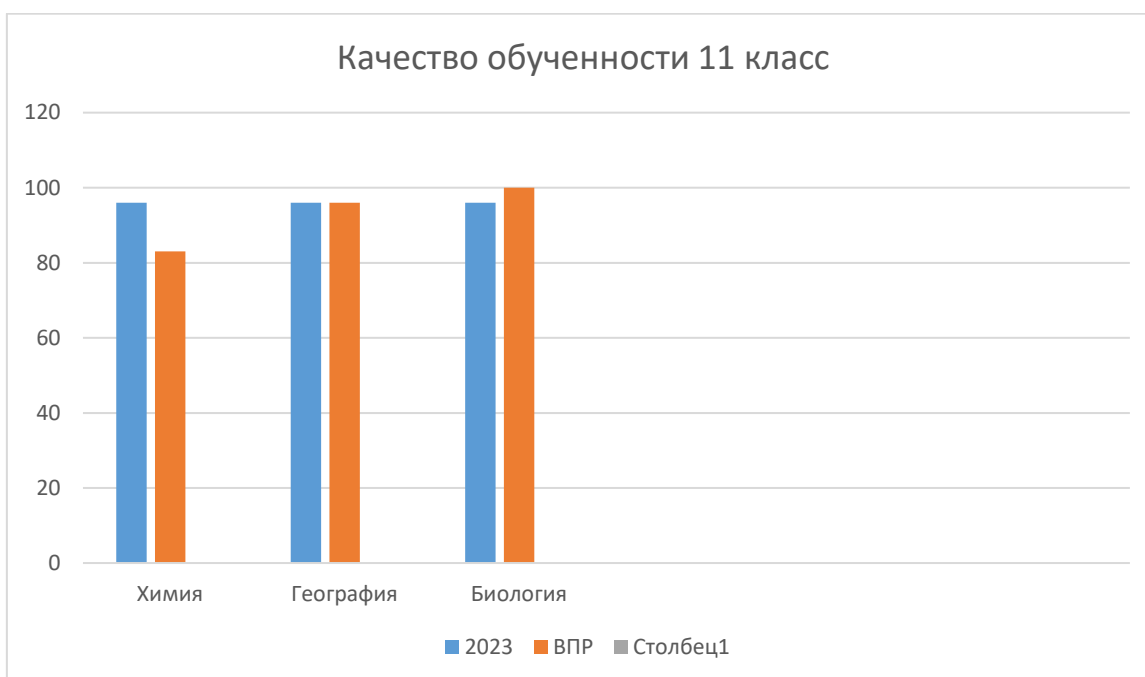
Муниципальное казенное общеобразовательное учреждение средняя общеобразовательная школа № 10 р.п. Верхние Серги		
Понизили (Отметка < Отметка по журналу) %	0	0
Подтвердили (Отметка = Отметке по журналу) %	11	91,67
Повысили (Отметка > Отметка по журналу) %	1	8,33
Всего	12	100

География

Группы участников	Кол-во ОО	Кол-во участников	2	3	4	5
Вся выборка	21061	437800	8,93	48,62	34,34	8,12
Свердловская обл.	642	14142	27,17	50,9	19,18	2,75
Нижнесергинский муниципальный район	12	144	23,61	51,39	22,92	2,08
Муниципальное казенное общеобразовательное учреждение средняя общеобразовательная школа № 10 р.п. Верхние Серги		14	28,57	57,14	7,14	7,14

Муниципальное казенное общеобразовательное учреждение средняя общеобразовательная школа № 10 р.п. Верхние Серги		
Понизили (Отметка < Отметка по журналу) %	9	64,29
Подтвердили (Отметка = Отметке по журналу) %	5	35,71
Повысили (Отметка > Отметка по журналу) %	0	0
Всего	14	100

Вывод: объективность оценивания по математике, химии (нет расхождения), уменьшение количества повышенных оценок на ВПР по истории, русскому языку, биологии. Низкий уровень качества показан на ВПР по географии.



Биология

Группы участников	Кол-во ОО	Кол-во участников	2	3	4	5
Вся выборка	9158	123953	2,4	23,15	47,56	26,89
Свердловская обл.	387	5602	10,03	34,13	40,68	15,16
Нижнесергинский муниципальный район	10	76	0	9,21	43,42	47,37
Муниципальное казенное общеобразовательное учреждение средняя общеобразовательная школа № 10 р.п. Верхние Серги		23	0	0	17,39	82,61

Муниципальное казенное общеобразовательное учреждение средняя общеобразовательная школа № 10 р.п. Верхние Серги						
Понизили (Отметка < Отметка по журналу) %		0				0
Подтвердили (Отметка = Отметке по журналу) %		19				82,61
Повысили (Отметка > Отметка по журналу) %		4				17,39
Всего		23				100

Химия

Группы участников	Кол-во ОО	Кол-во участников	2	3	4	5
Вся выборка	7374	103323	3,04	31,04	45,56	20,36
Свердловская обл.	302	4502	11,99	38,92	36,56	12,53

Нижнесергинский муниципальный район	5	38	0	18,42	28,95	52,63
Муниципальное казенное общеобразовательное учреждение средняя общеобразовательная школа № 10 р.п. Верхние Серги		23	0	17,39	30,43	52,17

Муниципальное казенное общеобразовательное учреждение средняя общеобразовательная школа № 10 р.п. Верхние Серги		
Понизили (Отметка < Отметка по журналу) %	1	4,35
Подтвердили (Отметка = Отметке по журналу) %	19	82,61
Повысили (Отметка > Отметка по журналу) %	3	13,04
Всего	23	100

География

Группы участников	Кол-во ОО	Кол-во участников	2	3	4	5
Вся выборка	9397	137079	1,26	18,46	50,56	29,71
Свердловская обл.	327	5154	5,49	34,32	44,28	15,91
Нижнесергинский муниципальный район	8	58	0	8,62	39,66	51,72
Муниципальное казенное общеобразовательное учреждение средняя общеобразовательная школа № 10 р.п. Верхние Серги		24	0	4,17	20,83	75

Муниципальное казенное общеобразовательное учреждение средняя общеобразовательная школа № 10 р.п. Верхние Серги		
Понизили (Отметка < Отметка по журналу) %	3	12,5
Подтвердили (Отметка = Отметке по журналу) %	18	75
Повысили (Отметка > Отметка по журналу) %	3	12,5
Всего	24	100

Вывод: учащиеся 11 класса на ВПР по выбранным предметам показали высокий уровень качества обученности, объективность оценивания доказывается отсутствием расхождения в оценках на ВПР и полученных результатов обучения за год.

Выводы.

Анализ статистических данных о результатах ВПР, проведенных весной 2023 года в 4-8, 11 классах, позволяет сделать следующие выводы:

Обучающиеся 4-8 классов показали низкий процент соответствия годовой отметки и отметки, полученной на ВПР (самый низкий % соответствия у обучающихся 5-8 классов по математике (5, 6, 7 классы), по английскому языку (7 класс), по истории (5 класс), по

обществознанию (6 класс), по географии (6, 7 классы). Наиболее высокий % соответствия показали обучающиеся 11 класса, 9 классов по химии – 91%, обучающиеся 6-х классов по географии, 7-8 классов по биологии. Качество знаний обучающихся 5, 6 классов по математике. 6 – по обществознанию, 7 – по английскому языку низкое. По следующим предметам и классам качество знаний составило свыше 70%: математика, окружающий мир, русский язык 4 класс, свыше 50% : биология (5), русский язык, география (6), физика, история (7), математика, биология, химия, история (8).

Причины несоответствия результатов ВПР и четвертных и годовых результатов обучения следующие: необъективность выставления оценок, недостаточный уровень подготовки к ВПР, несистематическое включение заданий ВПР в урок, недостаточный уровень использования современных средств оценивания. Недостаточное использование методических рекомендаций, анализа ВПР за предыдущий год. Низкий уровень контроля за самостоятельной подготовкой к ВПР.

Общие рекомендации по повышению уровня знаний учащихся и объективности оценивания:

1. Рассмотреть и провести детальный анализ количественных и качественных результатов ВПР на заседаниях МО, педсоветах.

Руководителям ШМО:

1. Провести содержательный анализ результатов ВПР по всем классам и составить подробный отчет по классам.
2. Выявить не освоенные учениками контролируемые элементы содержания (КЭС) для отдельных классов и отдельных обучающихся по предметам.
3. Разработать методические рекомендации для следующего учебного года, чтобы устранить выявленные пробелы в знаниях для учителей-предметников в срок до .

Учителям-предметникам

- использовать результаты анализа ВПР для коррекции знаний учащихся по ряду предметов, а также для совершенствования методики преподавания русского языка, математики, географии, биологии, истории, обществознания, физики, английского языка для создания индивидуальных образовательных маршрутов обучающихся.

- скорректировать рабочие программы по предмету на 2023/24 учебный год с учетом анализа результатов ВПР и выявленных проблемных тем; внести в рабочие программы изменения, направленные на формирование и развитие несформированных умений, видов деятельности, характеризующих достижение планируемых результатов освоения ООП.

- провести совместные заседания по вопросу разработок заданий, направленных на отработку у обучающихся 4-8-х, 11 классов необходимых навыков при выполнении заданий, которые вызывают затруднения.

- использовать на уроках задания, которые направлены на развитие вариативности мышления учащихся и способность применять знания в новой ситуации, создавать и преобразовывать модели и схемы для экспериментальных задач, включать учебно-практические задания, которые диагностируют степень сформированности УУД.

- в целях обеспечения объективности результатов, повышения качества обученности совершенствовать методы оценивания, овладение критериальным и формирующим оцениванием.

- осуществлять контроль соблюдения единого подхода при проведении ВПР и других оценочных процедур в рамках ВСОКО.

2. В рамках ВСОКО проводить системный анализ наличия корреляции результатов текущего контроля успеваемости с результатами промежуточной аттестации, результатами процедур внешней системы оценки качества образования.

3. Контроль соблюдения «Положения о порядке текущего, промежуточного контроля успеваемости».
4. Рассмотрение на заседаниях МО и МС, педагогических советах вопрос объективности результатов оценки качества.

06.07.2023

Заместитель директора по УВР Пильникова Н.Н.