

# ОТЧЕТ О ФИНАНСОВЫХ РЕЗУЛЬТАТАХ ДЕЯТЕЛЬНОСТИ

на 1 января 2023 г.

Главный распорядитель, распорядитель, получатель бюджетных средств,  
главный администратор, администратор доходов бюджета,  
главный администратор, администратор источников

Муниципальное казенное общеобразовательное учреждение средняя общеобразовательная школа  
№10 пгт. Верхние Серги  
Бюджет Нижнесергинского муниципального района

финансирования дефицита бюджета  
Наименование бюджета (публично-правового образования)  
Периодичность: годовая  
Единица измерения: руб.

Коды	0503121
01.01.2023 0:00:00	
ПБС	
50313075	
6646007788	
906	
65628000	
383	

Форма по ОКУД  
Дата  
Код субъекта бюджетной  
отчетности  
по ОКПО  
ИНН  
Глава по БК  
по ОКТМО  
по ОКЕИ

1	2	3	4	5	Итого
Наименование показателя	Код строки	Код по КОСГУ	Бюджетная деятельность	Средства во временном распоряжении	
					6
<b>Доходы (стр. 020 + стр. 030 + стр. 040 + стр. 050 + стр. 060 + стр. 070 + стр. 090 + стр. 100 + стр. 110)</b>			269 130,23	-	269 130,23
<i>Налоговые доходы</i>	010	100			
	020	110			
в том числе:					
<i>Доходы от собственности</i>	030	120	74 756,93		74 756,93
в том числе:					
Доходы от операционной аренды	030	121	74 756,93		74 756,93
<i>Доходы от оказания платных услуг (работ), компенсаций затрат</i>	040	130	189 177,30		189 177,30
в том числе:					
Доходы от оказания платных услуг (работ)	040	131	35 514,00		35 514,00
Доходы по условным арендным платежам	040	135	153 663,30		153 663,30
<i>Штрафы, пени, неустойки, возмещения ущерба</i>	050	140			
в том числе:					
<i>Безвозмездные денежные поступления текущего характера</i>	060	150			
в том числе:					




Наименование показателя	Код строки	Код по КОСГУ	Бюджетная деятельность	Средства во временном распоряжении	Итого
1	2	3	4	5	6
Безвозмездные денежные поступления капитального характера	070	160	-	-	-
в том числе:					
Доходы от операций с активами	090	170	-	-	-
в том числе:					
Прочие доходы	100	180	-	-	-
в том числе:					
Безвозмездные неденежные поступления в сектор государственного управления	110	190	5 196,00	-	5 196,00
в том числе:					
Безвозмездные неденежные поступления текущего характера от сектора государственного управления и организаций государственного сектора	110	191	3 135,00	-	3 135,00
Безвозмездные неденежные поступления капитального характера от сектора государственного управления и организаций государственного сектора	110	195	2 061,00	-	2 061,00
Расходы (стр. 160 + стр. 170 + стр. 190 + стр. 210 + стр. 230 + стр. 240 + стр. 250 + стр. 260 + стр. 270)	150	200	33 710 805,04	-	33 710 805,04
Оплата труда и начисления на выплаты по оплате труда	160	210	23 631 888,26	-	23 631 888,26
в том числе:					
Зарботная плата	160	211	18 189 419,52	-	18 189 419,52
Начисления на выплаты по оплате труда	160	213	5 442 468,74	-	5 442 468,74
Оплата работ, услуг	170	220	8 772 092,50	-	8 772 092,50
в том числе:					
Услуги связи	170	221	9 846,10	-	9 846,10
Коммунальные услуги	170	223	1 110 031,77	-	1 110 031,77
Работы, услуги по содержанию имущества	170	225	3 530 236,59	-	3 530 236,59
Прочие работы, услуги	170	226	4 121 978,04	-	4 121 978,04
Обслуживание государственного (муниципального) долга	190	230	-	-	-
в том числе:					
Безвозмездные перечисления текущего характера организациям	210	240	-	-	-
в том числе:					
Безвозмездные перечисления бюджетам	230	250	-	-	-
в том числе:					
Социальное обеспечение	240	260	244 027,62	-	244 027,62
в том числе:					
Пособия по социальной помощи населению в денежной форме	240	262	108 535,79	-	108 535,79
Социальные пособия и компенсации персоналу в денежной форме	240	266	135 491,83	-	135 491,83

Наименование показателя	Код строки	Код по КОСГУ	Бюджетная деятельность	Средства во временном распоряжении	Итого
1	2	3	4	5	6
<b>Расходы по операциям с активами</b>	250	270	1 043 972,66		1 043 972,66
в том числе:					
Амортизация	250	271	873 724,94		873 724,94
Расходование материальных запасов	250	272	170 247,72		170 247,72
Безвозмездные перечисления капитальному характеру организациям	260	280	-		-
в том числе:					
Прочие расходы	270	290	18 824,00		18 824,00
в том числе:					
Налоги, пошлины и сборы	270	291	18 824,00		18 824,00
<b>Чистый операционный результат</b> (стр. 301 - стр. 302); (стр. 310 + стр. 410)	300		-33 441 674,81		-33 441 674,81
Операционный результат до налогообложения (стр. 010 - стр. 150)	301		-33 441 674,81		-33 441 674,81
Налог на прибыль	302				
<b>Операции с нефинансовыми активами</b> (стр. 320 + стр. 330 + стр. 350 + стр. 360 + стр. 370 + стр. 380 + стр. 390 + стр. 400)	310		624 612,66		624 612,66
<b>Чистое поступление основных средств</b>	320		618 108,97		618 108,97
в том числе:					
увеличение стоимости основных средств	321	310	1 791 841,51		1 791 841,51
уменьшение стоимости основных средств	322	41X	1 173 732,54		1 173 732,54
<b>Чистое поступление нематериальных активов</b>	330				
в том числе:					
увеличение стоимости нематериальных активов	331	320			
уменьшение стоимости нематериальных активов	332	42X			
<b>Чистое поступление произведенных активов</b>	350				
в том числе:					
увеличение стоимости произведенных активов	351	330			
уменьшение стоимости произведенных активов	352	43X			
<b>Чистое поступление материальных запасов</b>	360		5 200,81		5 200,81
в том числе:					
увеличение стоимости материальных запасов	361	340	175 448,53		175 448,53
в том числе:					

Наименование показателя	Код строки	Код по КОСГУ	Бюджетная деятельность	Средства во временном распоряжении	Итого
1	2	3	4	5	6
уменьшение стоимости материальных запасов	362	440	170 247,72		170 247,72
в том числе:					
<i>Чистое поступление прав пользования</i>	370				
в том числе:					
увеличение стоимости прав пользования	371	35X	15 000,00		15 000,00
уменьшение стоимости прав пользования	372	45X	15 000,00		15 000,00
<i>Чистое изменение затрат на изготовление готовой продукции, выполнение работ, услуг</i>	390				
в том числе:					
увеличение затрат	391	x			
уменьшение затрат	392	x			
Расходы будущих периодов	400	x	1 302,88		1 302,88
<i>Операции с финансовыми активами и обязательствами (стр. 420 - стр. 510)</i>	410		-34 066 287,47		-34 066 287,47
<i>Операции с финансовыми активами (стр. 430 + стр. 440 + стр. 450 + стр. 460 + стр. 470 + стр. 480)</i>	420		-33 874 853,02		-33 874 853,02
<i>Чистое поступление денежных средств и их эквивалентов</i>	430		-33 769 158,68		-33 769 158,68
в том числе:					
поступление денежных средств и их эквивалентов	431	510	371 475,22	22 384,42	393 859,64
выбытие денежных средств и их эквивалентов	432	610	34 140 633,90	22 384,42	34 163 018,32
<i>Чистое поступление ценных бумаг, кроме акций</i>	440				
в том числе:					
увеличение стоимости ценных бумаг, кроме акций и иных финансовых инструментов	441	520			
уменьшение стоимости ценных бумаг, кроме акций и иных финансовых инструментов	442	620			
<i>Чистое поступление акций и иных финансовых инструментов</i>	450				
в том числе:					
увеличение стоимости акций и иных финансовых инструментов	451	530			
уменьшение стоимости акций и иных финансовых инструментов	452	630			

Наименование показателя	Код строки	Код по КОСГУ	Бюджетная деятельность	Средства во временном распоряжении	Итого
1	2	3	4	5	6
<b>Чистое предоставление займствованиям</b>	460				
в том числе:					
увеличение задолженности по предоставленным займам	461	540			
уменьшение задолженности по предоставленным займам	462	640			
<b>Чистое поступление иных финансовых активов</b>	470				
в том числе:					
увеличение стоимости иных финансовых активов	471	550			
уменьшение стоимости иных финансовых активов	472	650			
<b>Чистое увеличение прочей дебиторской задолженности</b>	480		-105 694,34		-105 694,34
в том числе:					
увеличение прочей дебиторской задолженности	481	560	677 314,14		677 314,14
уменьшение прочей дебиторской задолженности	482	660	783 008,48		783 008,48
<b>Операции с обязательствами (стр. 520 + стр. 530 + стр. 540 + стр. 550 + стр. 560)</b>	510		191 434,45		191 434,45
<b>Чистое увеличение задолженности по внутренним привлеченным займам</b>	520				
в том числе:					
увеличение задолженности по внутренним привлеченным займам	521	710			
уменьшение задолженности по внутренним привлеченным займам	522	810			
<b>Чистое увеличение задолженности по внешним привлеченным займам</b>	530				
в том числе:					
увеличение задолженности по внешним привлеченным займам	531	720			
уменьшение задолженности по внешним привлеченным займам	532	820			
<b>Чистое увеличение прочей кредиторской задолженности</b>	540				
в том числе:					
увеличение прочей кредиторской задолженности	541	730	36 814 119,37	22 384,42	36 836 503,79
уменьшение прочей кредиторской задолженности	542	830	36 814 119,37	22 384,42	36 836 503,79

Наименование показателя	Код строки	Код по КОСГУ	Бюджетная деятельность	Средства во временном распоряжении	Итого
1	2	3	4	5	6
Доходы будущих периодов	550	x	191 434,45		191 434,45
Резервы предстоящих расходов	560	x			



Руководитель

31.12.2022 0:00:00

М.В. Округина

(расшифровка подписи)

Главный бухгалтер

Ю.М. Корнева

(расшифровка подписи)

Руководитель  
(уполномоченное лицо)

(должность)

(подпись)

(расшифровка подписи)

(наименование, ОГРН, ИНН, КПП, местонахождение)

Исполнитель

31.12.2022 0:00:00

(подпись)

(расшифровка подписи)

(телефон, e-mail)

# ОТЧЕТ О ДВИЖЕНИИ ДЕНЕЖНЫХ СРЕДСТВ

на 1 января 2023 г.

Главный распорядитель, распорядитель, получатель бюджетных средств,  
 главный администратор, администратор доходов бюджета,  
 главный администратор, администратор источников финансирования  
 дефицита бюджета  
 Наименование бюджета  
 Периодичность: полугодовая, годовая  
 Единица измерения: руб.

Форма по ОКУД  
 Дата  
 Код субъекта бюджетной отчетности  
 по ОКПО  
 Глава по БК  
 по ОКТМО  
 по ОКЕИ

КОДЫ	
0503123	
01.01.2023	
ПБС	
50313075	
906	
65628000	
383	

Муниципальное казенное общеобразовательное учреждение средняя  
 общеобразовательная школа №10 пгт. Верхние Серги  
 Бюджет Нижнесергинского муниципального района

## 1. ПОСТУПЛЕНИЯ

Наименование показателя	Код строки	Код по КОСГУ	За отчетный период	За аналогичный период прошлого финансового года
1	2	3	4	5
<b>ПОСТУПЛЕНИЯ</b>				
<b>Поступления по текущим операциям - всего</b>				
в том числе:				
по налоговым доходам, таможенным платежам и страховым взносам на обязательное социальное страхование	0100		263 934,23	213 908,27
	0200	100	263 934,23	213 908,27
в том числе:				
по налозам	0300	110	-	-
по государственным пошлинам, сборам	0301	111	-	-
по таможенным платежам	0302	112	-	-
по обязательным платежам	0303	113	-	-
по обязательным страховым взносам	0304	114	-	-
по доходам от собственности	0400	120	74 756,93	42 817,92
в том числе:				
от операционной аренды	0401	121	74 756,93	42 817,92
от финансовой аренды	0402	122	-	-
от платежей при пользовании природными ресурсами	0403	123	-	-
от процентов по депозитам, остаткам денежных средств	0404	124	-	-
от процентов по предоставленным займам	0405	125	-	-
от процентов по иным финансовым инструментам	0406	126	-	-
от дивидендов от объектов инвестирования	0407	127	-	-
от предоставления неисключительных прав на результаты интеллектуальной деятельности и средства индивидуализации	0408	128	-	-

Наименование показателя	Код строки	Код по КОСГУ	За отчетный период	За аналогичный период финансового года
1	2	3	4	5
от иных доходов от собственности	0409	129	-	-
от концессионной платы	0410	12К	-	-
от простого товарищества	0411	12Т	-	-
по доходам от оказания платных услуг (работ), компенсаций затрат	0500	130	189 177,30	171 090,35
в том числе:				
от оказания платных услуг (работ), кроме субсидий на выполнение государственного (муниципального) задания	0502	131	35 514,00	31 978,25
от оказания услуг по программе обязательного медицинского страхования	0503	132	-	-
от платы за предоставление информации из государственных источников (реестров)	0504	133	-	-
от компенсации затрат	0505	134	-	-
по условным арендным платежам	0506	135	153 663,30	120 399,19
от возмещений фондом социального страхования Российской Федерации расходов	0507	139	-	18 712,91
по штрафам, пеням, неустойкам, возмещению ущерба	0600	140	-	-
в том числе:				
от штрафных санкций за нарушение законодательства о закупках и нарушение условий контрактов (договоров)	0601	141	-	-
от штрафных санкций по договорным обязательствам	0602	142	-	-
от страховых возмещений	0603	143	-	-
от возмещения ущерба имуществу (за исключением страховых возмещений)	0604	144	-	-
от прочих доходов от сумм принудительного изъятия	0605	145	-	-
по безвозмездным денежным поступлениям текущего характера	0700	150	-	-
в том числе:				
по поступлениям текущего характера от других бюджетов бюджетной системы Российской Федерации	0701	151	-	-
по поступлениям текущего характера в бюджеты бюджетной системы Российской Федерации от бюджетных и автономных учреждений	0703	153	-	-
по поступлениям текущего характера от организаций государственного сектора	0704	154	-	-
по поступлениям текущего характера от иных резидентов (за исключением сектора государственного управления и организаций государственного сектора)	0705	155	-	-
по поступлениям текущего характера от национальных организаций и правительств иностранных государств	0706	156	-	-
по поступлениям текущего характера от международных организаций	0707	157	-	-



Наименование показателя	Код строки	Код по КОСГУ	За отчетный период	За аналогичный период финансового года
1	2	3	4	5
по поступлениям текущего характера от нерезидентов (за исключением наднациональных организаций и правительств иностранных государств, международных финансовых организаций)	0708	158		
по поступлениям (перечислениям) по урегулированию расчетов между бюджетами бюджетной системы Российской Федерации по распределенным доходам и безвозмездные поступления	0709	159		
от безвозмездных денежных поступлений капитального характера	0800	160		
из них: по поступлениям капитального характера от других бюджетов бюджетной системы Российской Федерации	0801	161		
по поступлениям капитального характера в бюджеты бюджетной системы Российской Федерации от бюджетных и автономных учреждений	0803	163		
по поступлениям капитального характера от организаций государственного сектора	0804	164		
по поступлениям капитального характера от иных резидентов (за исключением сектора государственного управления и организаций государственного сектора)	0805	165		
по поступлениям капитального характера от наднациональных организаций и правительств иностранных государств	0806	166		
по поступлениям капитального характера от международных организаций	0807	167		
по поступлениям капитального характера от нерезидентов (за исключением наднациональных организаций и правительств иностранных государств, международных финансовых организаций)	0808	168		
по иным текущим поступлениям	1200			
в том числе:				
от невыясненных поступлений	1201	181		
от иных доходов	1202	189		
от реализации оборотных активов	1203	440		
<b>Поступления от инвестиционных операций - всего</b>	1300			
в том числе:				
от реализации нефинансовых активов	1400	400		
из них:				
основных средств	1410	410		
нематериальных активов	1420	420		

Наименование показателя		Код строки	Код по КОСГУ	За отчетный период	За аналогичный период
1		2	3	4	5
непроизведенных активов		1430	430	-	-
материальных запасов		1440	440	-	-
в том числе:					
лекарственных препаратов и материалов, применяемых в медицинских целях		1441	441	-	-
продуктов питания		1442	442	-	-
горюче-смазочных материалов		1443	443	-	-
строительных материалов		1444	444	-	-
мягкого инвентаря		1445	445	-	-
прочих оборотных ценностей (материалов)		1446	446	-	-
прочих материальных запасов однократного применения		1449	449	-	-
от биологических активов		1450	460	-	-
в том числе:					
от объектов биологических активов		1451	461	-	-
от реализации финансовых активов		1600		-	-
из них:					
ценных бумаг, кроме акций и иных финансовых инструментов		1610	620	-	-
акций и иных финансовых инструментов		1620	630	-	-
от возврата по предоставленным займам		1630	640	-	-
в том числе:					
по предоставленным займам бюджетам бюджетной системы Российской Федерации		1631	641	-	-
по предоставленным займам государственным (муниципальным) автономным учреждениям		1632	642	-	-
по предоставленным займам финансовым и нефинансовым организациям государственного сектора		1633	643	-	-
по предоставленным займам иным нефинансовым организациям		1634	644	-	-
по предоставленным займам иным финансовым организациям		1635	645	-	-
по предоставленным займам некоммерческим организациям и физическим лицам - производителям товаров, работ, услуг		1636	646	-	-
по предоставленным займам физическим лицам		1637	647	-	-
по предоставленным займам наднациональным организациям и правительствам иностранных государств		1638	648	-	-
по предоставленным займам нерезидентам		1639	649	-	-
от реализации иных финансовых активов		1640	650	-	-
<b>Поступления от финансовых операций - всего</b>		1800		-	-
в том числе:					

Код строки	Код по КОСГУ	За отчетный период	За аналогичный период
2	3	4	5
1430	430	-	-
1440	440	-	-
1441	441	-	-
1442	442	-	-
1443	443	-	-
1444	444	-	-
1445	445	-	-
1446	446	-	-
1449	449	-	-
1450	460	-	-
1451	461	-	-
1600		-	-
1610	620	-	-
1620	630	-	-
1630	640	-	-
1631	641	-	-
1632	642	-	-
1633	643	-	-
1634	644	-	-
1635	645	-	-
1636	646	-	-
1637	647	-	-
1638	648	-	-
1639	649	-	-
1640	650	-	-
1800		-	-

Наименование показателя	Код строки	Код по КОСГУ	За отчетный период	За аналогичный период прошлого финансового года
1	2	3	4	5
от осуществления заимствований	1900	700	-	-
из них:				
внутренние привлеченные заимствования	1910	710	-	-
внешние привлеченные заимствования	1920	720	-	-

## 2. ВЫБЫТИЯ

Наименование показателя	Код строки	Код по КОСГУ	За отчетный период	За аналогичный период прошлого финансового года
1	2	3	4	5
<b>ВЫБЫТИЯ</b>				
<b>Выбытия по текущим операциям - всего</b>				
в том числе:				
за счет оплаты труда и начислений на выплаты по оплате труда	2300	210	23 440 453,81	20 401 492,97
в том числе:				
за счет заработной платы	2301	211	18 042 388,46	15 686 977,67
за счет прочих социальных выплат персоналу в денежной форме	2302	212	-	-
за счет начислений на выплаты по оплате труда	2303	213	5 398 065,35	4 714 515,30
за счет прочих социальных выплат персоналу в натуральной форме	2304	214	-	-
за счет оплаты работ, услуг	2400	220	8 790 242,03	5 209 478,57
в том числе:				
услуг связи	2401	221	9 846,10	60 186,85
транспортных услуг	2402	222	-	-
коммунальных услуг	2403	223	1 111 878,42	990 955,53
арендной платы за пользование имуществом (за исключением земельных и других обособленных природных объектов)	2404	224	-	-
работ, услуг по содержанию имущества	2405	225	3 530 236,59	525 000,39
прочих работ, услуг	2406	226	4 138 280,92	3 633 335,80
страхования	2407	227	-	-
арендной платы за пользование земельными участками и другими обособленными природными объектами	2408	229	-	-
за счет обслуживания государственного (муниципального) долга	2500	230	-	-
из них:				
внутреннего долга	2501	231	-	-
внешнего долга	2502	232	-	-
за счет безвозмездных перечислений текущего характера	2600	240	-	-

Наименование показателя	Код строки	Код по КОСГУ	За отчетный период	За аналогичный период финансового года
1	2	3	4	5
в том числе:				
за счет безвозмездных перечислений текущего характера государственным (муниципальным) учреждениям	2601	241	-	-
за счет безвозмездных перечислений финансовым организациям государственного сектора на производство	2602	242	-	-
за счет безвозмездных перечислений иным финансовым организациям (за исключением финансовых организаций государственного сектора) на производство	2603	243	-	-
за счет безвозмездных перечислений нефинансовым организациям государственного сектора на производство	2604	244	-	-
за счет безвозмездных перечислений иным нефинансовым организациям (за исключением нефинансовых организаций государственного сектора) на производство	2605	245	-	-
за счет безвозмездных перечислений некоммерческим организациям и физическим лицам - производителям товаров, работ и услуг на производство	2606	246	-	-
за счет безвозмездных перечислений финансовым организациям государственного сектора на продукцию	2607	247	-	-
за счет безвозмездных перечислений иным финансовым организациям (за исключением финансовых организаций государственного сектора) на продукцию	2608	248	-	-
за счет безвозмездных перечислений нефинансовым организациям государственного сектора на продукцию	2609	249	-	-
за счет безвозмездных перечислений иным нефинансовым организациям (за исключением нефинансовых организаций государственного сектора) на продукцию	2611	24A	-	-
за счет безвозмездных перечислений некоммерческим организациям и физическим лицам - производителям товаров, работ и услуг на продукцию	2612	24B	-	-
за счет безвозмездных перечислений бюджетам	2700	250	-	-
из них:				
за счет перечислений текущего характера другим бюджетам бюджетной системы Российской Федерации	2701	251	-	-
за счет перечислений текущего характера национальным организациям и правительствам иностранных государств	2702	252	-	-
за счет перечислений текущего характера международным организациям	2703	253	-	-
за счет перечислений капитального характера другим бюджетам бюджетной системы Российской Федерации	2704	254	-	-
за счет перечислений капитального характера национальным организациям и правительствам иностранных государств	2705	255	-	-
за счет перечислений капитального характера международным организациям	2706	256	-	-
за счет социального обеспечения	2800	260	244 027,62	287 866,73

Наименование показателя	Код строки	Код по КОСГУ	За отчетный период	За аналогичный период финансового года
1	2	3	4	5
из них:				
за счет пенсий, пособий и выплат по пенсионному, социальному и медицинскому страхованию населения	2801	261		
за счет пособий по социальной помощи населению в денежной форме	2802	262	108 535,79	82 864,90
за счет пособий по социальной помощи населению в натуральной форме	2803	263		
за счет пенсий, пособий, выплачиваемых работодателями, нанимателями бывшим работникам	2804	264		91 789,90
за счет пособий по социальной помощи, выплачиваемых работодателями, нанимателями бывшим работникам в натуральной форме	2805	265		
за счет социальных пособий и компенсаций персоналу в денежной форме	2806	266	135 491,83	113 211,93
за счет социальных компенсаций персоналу в натуральной форме	2807	267		
за счет операций с активами	2900	270		
из них:				
за счет чрезвычайных расходов по операциям с активами	2901	273		
за счет безвозмездных перечислений капитального характера организациям	3000	280		
в том числе:				
за счет безвозмездных перечислений капитального характера государственным (муниципальным) учреждениям	3001	281		
за счет безвозмездных перечислений капитального характера финансовым организациям государственного сектора	3002	282		
за счет безвозмездных перечислений капитального характера иным финансовым организациям (за исключением финансовых организаций государственного сектора)	3003	283		
за счет безвозмездных перечислений капитального характера нефинансовым организациям государственного сектора	3004	284		
за счет безвозмездных перечислений капитального характера иным нефинансовым организациям (за исключением нефинансовых организаций государственного сектора)	3005	285		
за счет безвозмездных перечислений капитального характера некоммерческим организациям и физическим лицам - производителям товаров, работ и услуг	3006	286		
за счет прочих расходов	3100	290	18 824,00	108 821,00

Наименование показателя	Код строки	Код по КОСГУ	За отчетный период	За аналогичный период финансового года
1	2	3	4	5
в том числе:				
за счет уплаты налогов, пошлин и сборов	3101	291	18 824,00	18 821,00
за счет уплаты штрафов за нарушение законодательства о налогах и сборах,	3102	292	-	-
за счет уплаты штрафов за нарушение законодательства о страховых взносах	3103	293	-	-
за счет уплаты штрафов за нарушение законодательства о закупках и нарушение	3104	294	-	-
условий контрактов (договоров)	3105	295	-	90 000,00
за счет уплаты штрафных санкций по договорным обязательствам	3106	296	-	-
за счет уплаты других экономических санкций	3107	297	-	-
за счет уплаты иных выплат текущего характера физическим лицам	3108	298	-	-
за счет уплаты иных выплат текущего характера организациям	3109	299	-	-
за счет уплаты капитально-характерно характерно физическим лицам	3110	340	172 313,53	188 404,62
за счет приобретения товаров и материальных запасов				
из них:				
лекарственных препаратов и материалов, применяемых в медицинских целях	3111	341	3 600,00	2 200,00
продуктов питания	3112	342	-	-
горюче-смазочных материалов	3113	343	-	-
спиритильных материалов	3114	344	39 442,00	49 047,62
мягкого инвентаря	3115	345	-	-
прочих оборотных запасов (материалов)	3116	346	122 052,43	126 061,05
материальных запасов однократного применения	3117	349	7 219,10	11 095,95
<b>Выбытия по инвестиционным операциям - всего</b>	3200		1 474 772,91	1 048 885,15
в том числе:				
на приобретение нефинансовых активов:				
из них:				
основных средств	3300		1 474 772,91	1 048 885,15
нематериальных активов	3310	310	1 474 772,91	1 048 885,15
непроездных активов	3320	320	-	-
материальных запасов	3330	330	-	-
из них:	3340	340	-	-
прочих запасов (материалов)	3346	346	-	-
материальных запасов для целей капитальных вложений	3347	347	-	-
на приобретение услуг, работ для целей капитальных вложений	3390	228	-	-
на приобретение финансовых активов:	3400		-	-
из них:				
ценных бумаг, кроме акций и иных финансовых инструментов	3410	520	-	-
акций и иных финансовых инструментов	3420	530	-	-

Наименование показателя	Код строки	Код по КОСГУ	За отчетный период	За аналогичный период финансового года
1	2	3	4	5
по предоставленным займам	3430	540	-	-
<i>из них:</i>				
бюджетам бюджетной системы Российской Федерации	3431	541	-	-
государственным (муниципальным) автономным учреждениям	3432	542	-	-
финансовым и нефинансовым организациям государственного сектора	3433	543	-	-
иным нефинансовым организациям	3434	544	-	-
иным финансовым организациям	3435	545	-	-
некоммерческим организациям и физическим лицам - производителям товаров, работ, услуг	3436	546	-	-
физическим лицам	3437	547	-	-
национальным организациям и правительствам иностранных государств	3438	548	-	-
нерезидентами	3439	549	-	-
иных финансовых активов	3440	550	-	-
<b>Выбытия по финансовым операциям - всего</b>	<b>3600</b>			
в том числе:				
на погашение государственного (муниципального) долга	3800	800	-	-
<i>из них:</i>				
по внутренним привлеченным займам	3810	810	-	-
по внешним привлеченным займам	3820	820	-	-
<b>Иные выбытия - всего</b>	<b>3900</b>			
<i>из них:</i>				

### 3. ИЗМЕНЕНИЕ ОСТАТКОВ СРЕДСТВ

Наименование показателя	Код строки	Код по КОСГУ	За отчетный период	За аналогичный период финансового года
1	2	3	4	5
<b>ИЗМЕНЕНИЕ ОСТАТКОВ СРЕДСТВ</b>				
<b>По операциям с денежными средствами, не отраженных в поступлениях и выбытиях</b>	<b>4000</b>		<b>33 876 699,67</b>	<b>27 031 040,77</b>
<i>в том числе:</i>				
по возврату дебиторской задолженности прошлых лет	4100		-107 540,99	-
<i>из них:</i>				
по возврату дебиторской задолженности прошлых лет	4200		-107 540,99	-
по возврату остатков трансфертов прошлых лет	4210		-107 540,99	-
	4220		-	-

Наименование показателя	Код строки	Код по КОСГУ	За аналогичный период прошлого финансового года	
			3	4
1	2	3	4	5
по операциям с денежными обеспечениями из них:	4300		-	-
возврат средств, перечисленных в виде денежных обеспечений	4310		-	-
перечисление денежных обеспечений	4320		-	-
со средствами во временном распоряжении	4400		-	-
из них:				
поступление денежных средств во временное распоряжение	4410	510	-22 384,42	-
выбытие денежных средств во временном распоряжении	4420	610	22 384,42	-
по расчетам с филиалами и обособленными структурными подразделениями	4500		-	-
из них:				
увеличение расчетов	4510	510	-	-
уменьшение расчетов	4520	610	-	-
<b>Изменение остатков средств при управлении остатками - всего</b>	4600		-	-
в том числе:				
поступление денежных средств на депозитные счета	4610	510	-	-
выбытие денежных средств с депозитных счетов	4620	610	-	-
поступление денежных средств при управлении остатками	4630	510	-	-
выбытие денежных средств при управлении остатками	4640	610	-	-
<b>Изменение остатков средств — всего</b>	5000		33 769 158,68	27 031 040,77
в том числе:				
за счет увеличения денежных средств	5010	510	-396 904,64	-370 837,55
за счет уменьшения денежных средств	5020	610	34 166 063,32	27 401 878,32
за счет курсовой разницы	5030	171	-	-





**3.1. АНАЛИТИЧЕСКАЯ ИНФОРМАЦИЯ ПО УПРАВЛЕНИЮ ОСТАТКАМИ**

Наименование показателя	Код строки	Код по КОСГУ	Код по БК	Сумма
1	2	3	4	5
Изменение остатков средств при управлении остатками, всего	8000	x	x	-
в том числе:				
поступление денежных средств при управлении остатками, всего	8100	510		-
в том числе:				

Наименование показателя	Код строки	Код по КОСГУ	Код по БК	Сумма
1	2	3	4	5
выбытие денежных средств при управлении остатками, всего в том числе:	8200	610		-

#### 4. АНАЛИТИЧЕСКАЯ ИНФОРМАЦИЯ ПО ВЫБЫТИЯМ

Наименование показателя	Код строки	Код по КОСГУ	Код по БК раздела, подраздела, кода вида расходов	Сумма
1	2	3	4	5
Расходы, всего	9000	x	x	34 140 633,90
в том числе:				
Заработная плата		211	0702111	18 037 898,14
Заработная плата		211	0707111	4 490,32
Начисления на выплаты по оплате труда		213	0702119	5 396 709,27
Начисления на выплаты по оплате труда		213	0707119	1 356,08
Услуги связи		221	0702244	9 846,10
Коммунальные услуги		223	0702244	35 243,40
Коммунальные услуги		223	0702247	1 076 635,02
Работы, услуги по содержанию имущества		225	0702243	149 229,45
Работы, услуги по содержанию имущества		225	0702244	3 381 007,14
Прочие работы, услуги		226	0702244	3 809 311,12
Прочие работы, услуги		226	0707244	328 969,80
Пособия по социальной помощи населению в денежной форме		262	1004321	108 535,79
Социальные пособия и компенсации персоналу в денежной форме		266	0702111	135 491,83
Налоги, пошлины и сборы		291	0702851	18 824,00
Увеличение стоимости основных средств		310	0702244	1 474 772,91
Увеличение стоимости лекарственных препаратов и материалов, применяемых в медицинских целях		341	0707244	3 600,00
Увеличение стоимости строительных материалов		344	0702244	39 442,00
Увеличение стоимости прочих материальных запасов		346	0702244	114 082,63
Увеличение стоимости прочих материальных запасов		346	0707244	7 969,80
Увеличение стоимости прочих материальных запасов однократного применения		349	0702244	7 219,10
Операции с денежными обеспечениями	9900	x		

Руководитель  (подпись) М.В. Округина (расшифровка подписи)  
 Главный бухгалтер  (подпись) Ю.М. Корнева (расшифровка подписи)

Централизованная бухгалтерия  
 (наименование, ОГРН, ИНН, КПП, местонахождение)

Руководитель (уполномоченное лицо) \_\_\_\_\_ (подпись) \_\_\_\_\_ (должность) \_\_\_\_\_ (расшифровка подписи)  
 Исполнитель \_\_\_\_\_ (подпись) \_\_\_\_\_ (должность) \_\_\_\_\_ (расшифровка подписи)

31 декабря 2022 г.

**ОТЧЕТ ОБ ИСПОЛНЕНИИ БЮДЖЕТА  
ГЛАВНОГО РАСПОРЯДИТЕЛЯ, РАСПОРЯДИТЕЛЯ, ПОЛУЧАТЕЛЯ БЮДЖЕТНЫХ СРЕДСТВ,  
ГЛАВНОГО АДМИНИСТРАТОРА, АДМИНИСТРАТОРА ИСТОЧНИКОВ ФИНАНСИРОВАНИЯ ДЕФИЦИТА БЮДЖЕТА,  
ГЛАВНОГО АДМИНИСТРАТОРА, АДМИНИСТРАТОРА ДОХОДОВ БЮДЖЕТА**

на 1 января 2023 г.

Главный распорядитель, распорядитель, получатель бюджетных средств,  
главный администратор, администратор доходов бюджета,  
главный администратор, администратор источников финансирования  
дефицита бюджета  
Наименование бюджета  
Периодичность: месячная, квартальная, годовая  
Единица измерения: руб.

Муниципальное казенное общеобразовательное учреждение средняя общеобразовательная  
школа №10 пгт. Верхние Серги  
Бюджет Нижнесергинского муниципального района

форма по ОКУД

Код субъекта бюджетной отчетности

по ОКПО

Глава по БК

по ОКТМО

по ОКЕИ

КОДЫ	
0503127	
01.01.2023	
ПБС	
50313075	
906	
65628000	
383	

**1. Доходы бюджета**

Наименование показателя	Код стро-ки	Код дохода по бюджетной классификации	Утвержденные бюджетные назначения	Исполнено			Неисполненные назначения
				через финансовые органы	через банковские счета	некассовые операции	
1	2	3	4	5	6	7	8
<b>Доходы бюджета — всего</b>	<b>010</b>	<b>x</b>	<b>357 904,99</b>	<b>371 475,22</b>	<b>-</b>	<b>-</b>	<b>9</b>
в том числе:							
Доходы от сдачи в аренду имущества, находящегося в оперативном управлении органов управления муниципальных районов и созданных ими учреждений (за исключением имущества муниципальных бюджетных и автономных учреждений) (доходы от сдачи в аренду объектов нежилого фонда и не являющихся памятниками истории, культуры и градостроительства)	010	906 1110503505 0001 120	35 100,00	35 005,28	-	-	94,72
Доходы от сдачи в аренду имущества, находящегося в оперативном управлении органов управления муниципальных районов и созданных ими учреждений (за исключением имущества муниципальных бюджетных и автономных учреждений) (прочие доходы)	010	906 1110503505 0007 120	39 750,00	39 751,65	-	-	-
Прочие доходы от оказания платных услуг (работ) получателями средств бюджетов муниципальных районов (прочие доходы от оказания платных услуг (работ))	010	906 1130199505 0004 130	35 514,00	35 514,00	-	-	-
Прочие доходы от компенсации затрат бюджетов муниципальных районов (доходы от сдачи в аренду объектов нежилого фонда и не являющихся памятниками истории, культуры и градостроительства)	010	906 1130299505 0001 130	107 540,99	107 540,99	-	-	-
Прочие доходы от компенсации затрат бюджетов муниципальных районов (прочие доходы)	010	906 1130299505 0007 130	140 000,00	153 663,30	-	-	-

2. Расходы бюджета

Наименование показателя	Код стро-ки	Код расхода по бюджетной классификации	Утвержденные бюджетные назначения	Лимиты бюджетных обязательств	Исполнено			Неисполненные назначения		
					через финансовые органы	через банковские счета	некассовые операции	по ассигнованиям	по лимитам бюджетных обязательств	
1	2	3	4	5	6	7	8	9	10	11
Расходы бюджета — всего	200	x	34 433 188,48	34 433 188,48	34 140 633,90			34 140 633,90	292 554,58	292 554,58
в том числе:										
Фонд оплаты труда учреждений	200	906 0702 05001 00002 111	2 844 705,41	2 844 705,41	2 844 705,41			2 844 705,41		
Взносы по обязательному социальному страхованию на выплаты по оплате труда работников и иные выплаты работникам учреждений	200	906 0702 05001 00002 119	840 115,04	840 115,04	840 115,04			840 115,04		
Прочая закупка товаров, работ и услуг	200	906 0702 05001 00002 244	919 548,98	919 548,98	919 548,98			919 548,98		
Закупка энергетических ресурсов	200	906 0702 05001 00002 247	1 076 635,02	1 076 635,02	1 076 635,02			1 076 635,02		
Уплата налога на имущество организаций и земельного налога	200	906 0702 05001 00002 851	18 824,00	18 824,00	18 824,00			18 824,00		
Фонд оплаты труда учреждений	200	906 0702 05001 40800 111	124 270,35	124 270,35	124 270,35			124 270,35		
Взносы по обязательному социальному страхованию на выплаты по оплате труда работников и иные выплаты работникам учреждений	200	906 0702 05001 40800 119	37 529,65	37 529,65	37 529,65			37 529,65		
Фонд оплаты труда учреждений	200	906 0702 05001 45310 111	14 080 928,19	14 080 928,19	14 080 928,19			14 080 928,19		
Взносы по обязательному социальному страхованию на выплаты по оплате труда работников и иные выплаты работникам учреждений	200	906 0702 05001 45310 119	4 179 771,81	4 179 771,81	4 179 771,81			4 179 771,81		
Прочая закупка товаров, работ и услуг	200	906 0702 05001 45320 244	905 800,00	905 800,00	905 800,00			905 800,00		
Фонд оплаты труда учреждений	200	906 0702 05001 53030 111	1 123 486,02	1 123 486,02	1 123 486,02			1 123 486,02		
Взносы по обязательному социальному страхованию на выплаты по оплате труда работников и иные выплаты работникам учреждений	200	906 0702 05001 53030 119	339 292,77	339 292,77	339 292,77			339 292,77		
Закупка товаров, работ, услуг в целях капитального ремонта государственного (муниципального) имущества	200	906 0702 05003 00013 243	149 229,45	149 229,45	149 229,45			149 229,45		
Прочая закупка товаров, работ и услуг	200	906 0702 05003 00013 244	3 645 516,04	3 645 516,04	3 645 516,04			3 645 516,04		
Прочая закупка товаров, работ и услуг	200	906 0702 05003 45400 244	2 324 408,05	2 324 408,05	2 111 063,14			2 111 063,14	213 344,91	213 344,91
Прочая закупка товаров, работ и услуг	200	906 0702 05003 45410 244	103 320,00	103 320,00	103 320,00			103 320,00		
Прочая закупка товаров, работ и услуг	200	906 0702 05003 L3040 244	1 161 565,91	1 161 565,91	1 082 356,24			1 082 356,24	79 209,67	79 209,67
Фонд оплаты труда учреждений	200	906 0707 05002 S5410 244	103 320,00	103 320,00	103 320,00			103 320,00		
Взносы по обязательному социальному страхованию на выплаты по оплате труда работников и иные выплаты работникам учреждений	200	906 0707 05002 45600 111	873,12	873,12	873,12			873,12		
Прочая закупка товаров, работ и услуг	200	906 0707 05002 45600 119	263,68	263,68	263,68			263,68		
Фонд оплаты труда учреждений	200	906 0707 05002 45600 244	181 453,20	181 453,20	181 453,20			181 453,20		
Взносы по обязательному социальному страхованию на выплаты по оплате труда работников и иные выплаты работникам учреждений	200	906 0707 05002 S5600 111	3 617,20	3 617,20	3 617,20			3 617,20		
Прочая закупка товаров, работ и услуг	200	906 0707 05002 S5600 119	1 092,40	1 092,40	1 092,40			1 092,40		
Фонд оплаты труда учреждений	200	906 0707 05002 S5600 244	159 086,40	159 086,40	159 086,40			159 086,40		
Взносы по обязательному социальному страхованию на выплаты по оплате труда работников и иные выплаты работникам учреждений	200	906 1004 05003 45400 321	108 535,79	108 535,79	108 535,79			108 535,79		
Мероприятия в сфере образования	450	x	x	x	-33 769 158,68			-33 769 158,68	x	x
Результат исполнения бюджета (дефицит / профицит)										

104

## 3. Источники финансирования дефицита бюджета

Наименование показателя	Код стро- ки	Код источника финансирования по бюджетной классификации	Утвержденные бюджетные назначения	Исполнено			Неисполненные назначения	
				через финансовые органы	через банковские счета	некассовые операции		
1	2	3	4	5	6	7	8	9
Источники финансирования дефицита бюджета — всего	500	x	-	33 769 158,68	-	-	33 769 158,68	-
в том числе:								
источники внутреннего финансирования бюджета	520	x	-	-	-	-	-	-
из них:	-	-	-	-	-	-	-	-
источники внешнего финансирования бюджета	620	x	-	-	-	-	-	-
из них:	-	-	-	-	-	-	-	-
Изменение остатков средств	700	-	-	x	-	-	-	-
увеличение остатков средств, всего	710	-	-	x	-	-	-	x
	-	-	-	x	-	-	-	x
уменьшение остатков средств, всего	720	-	-	x	-	-	-	x
	-	-	-	x	-	-	-	x
Изменение остатков по расчетам (стр. 810 + 820)	800	x	x	33 769 158,68	-	-	33 769 158,68	x

Форма 0503127 с. 4

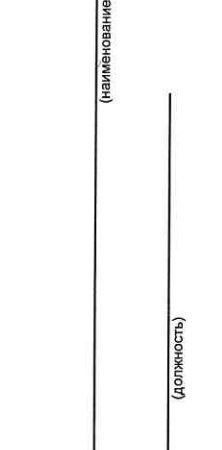
Наименование показателя	Код строки	Код источника финансирования по бюджетной классификации	Утвержденные бюджетные назначения	Исполнено			итого	Неисполненные назначения
				через финансовые органы	через банковские счета	некассовые операции		
1	2	3	4	5	6	7	8	9
изменения остатков по расчетам с органами, организующими исполнение бюджета (стр. 811 + 812)	810	x	x	33 769 158,68	-	x	33 769 158,68	x
из них:								
увеличение счетов расчетов (дебетовый остаток счета 1 210 02 000)	811	x	x	-371 475,22	-	x	-371 475,22	x
уменьшение счетов расчетов (кредитовый остаток счета 1 304 05 000)	812	x	x	34 140 633,90	-	x	34 140 633,90	x
Изменение остатков по внутренним расчетам (стр. 821 + стр. 822)	820	x	x	x	-	-	-	x
в том числе:								
увеличение остатков по внутренним расчетам	821	x	x	x	-	-	-	x
уменьшение остатков по внутренним расчетам	822	x	x	x	-	-	-	x

Руководитель  
 Главный бухгалтер  
 Ю.М. Корнева  
 (подпись)

Руководитель финансово-экономической службы  
 (подпись)

М.В. Округина  
 (расшифровка подписи)

Ю.М. Корнева  
 (расшифровка подписи)



Руководитель  
 (уполномоченное лицо)  
 Ю.М. Корнева

(наименование, ОГРН, ИНН, КПП, местонахождение)

(расшифровка подписи)

(подпись)

(должность)

(подпись)

(должность)

Исполнитель

31 декабря 2022 г.

**БАЛАНС**  
**ГЛАВНОГО РАСПОРЯДИТЕЛЯ, РАСПОРЯДИТЕЛЯ, ПОЛУЧАТЕЛЯ БЮДЖЕТНЫХ СРЕДСТВ,**  
**ГЛАВНОГО АДМИНИСТРАТОРА, АДМИНИСТРАТОРА ИСТОЧНИКОВ ФИНАНСИРОВАНИЯ ДЕФИЦИТА БЮДЖЕТА,**  
**ГЛАВНОГО АДМИНИСТРАТОРА, АДМИНИСТРАТОРА ДОХОДОВ БЮДЖЕТА**

на «01» января 2023 г.

КОДЫ
0503130
01.01.2023
ПБС
85.14
50313075
664600788
906
65628000
383

Дата  
 Код субъекта  
 ОКВЭД  
 по ОКПО  
 ИНН  
 Глава по БК  
 по ОКТМО  
 по ОКЕИ

Главный распорядитель, распорядитель, получатель бюджетных средств,  
 главный администратор, администратор доходов бюджета,  
 главный администратор, администратор источников  
 финансирования дефицита бюджета  
 Наименование бюджета  
 Периодичность: годовая  
 Единица измерения: руб.

Муниципальное казенное общеобразовательное учреждение средняя общеобразовательная  
 школа №10 пгт. Верхние Серги  
 Бюджет Нижнесергинского муниципального района

Код строки	На начало года			На конец отчетного периода		
	бюджетная деятельность	средства во временном распоряжении	итого	бюджетная деятельность	средства во временном распоряжении	итого
1	3	4	5	6	7	8
<b>А К Т И В</b>						
<b>I. Нефинансовые активы</b>						
Основные средства (балансовая стоимость, 010100000) *	20 080 422,45	-	20 080 422,45	21 255 412,41	-	21 255 412,41
Уменьшение стоимости основных средств**, всего*	19 592 431,23	-	19 592 431,23	20 149 312,22	-	20 149 312,22
из них: амортизация основных средств*	19 592 431,23	-	19 592 431,23	20 149 312,22	-	20 149 312,22
Основные средства (остаточная стоимость, стр. 010 - стр. 020)	487 991,22	-	487 991,22	1 106 100,19	-	1 106 100,19
Нематериальные активы (балансовая стоимость, 010200000)*	-	-	-	-	-	-
Уменьшение стоимости нематериальных активов**, всего*	-	-	-	-	-	-
из них: амортизация нематериальных активов*	-	-	-	-	-	-
Нематериальные активы** (остаточная стоимость, стр. 040 - стр. 050)	-	-	-	-	-	-

А К Т И В	Код строки	На начало года		На конец отчетного периода		итого	итого
		Бюджетная деятельность	средства во временном распоряжении	Бюджетная деятельность	средства во временном распоряжении		
1	2	3	4	5	6	7	8
Непроизведенные активы (010300000)** (остаточная стоимость)	070	12 546 754,72	-	12 546 754,72	12 546 754,72	-	12 546 754,72
Материальные запасы (010500000) (остаточная стоимость), всего	080	127 676,41	-	127 676,41	132 877,22	-	132 877,22
из них: внеоборотные	081	-	-	-	-	-	-
Права пользования активами (011100000)** (остаточная стоимость), всего	100	72 790,00	-	72 790,00	72 790,00	-	72 790,00
из них: долгосрочные	101	-	-	-	-	-	-
Вложения в нефинансовые активы (010600000), всего	120	-	-	-	-	-	-
из них: внеоборотные	121	-	-	-	-	-	-
Нефинансовые активы в пути (010700000)	130	-	-	-	-	-	-
Нефинансовые активы имущества казны (010800000)** (остаточная стоимость)	140	-	-	-	-	-	-
Затраты на изготовление готовой продукции, выполнение работ, услуг (010900000)	150	-	-	-	-	-	-
Расходы будущих периодов (040150000)	160	15 164,35	-	15 164,35	16 467,23	-	16 467,23
<b>Итого по разделу I</b> (стр. 030 + стр. 060 + стр. 070 + стр. 080 + стр. 100 + стр. 120 + стр. 130 + стр. 140 + стр. 150 + стр. 160)	<b>190</b>	<b>13 250 376,70</b>	<b>-</b>	<b>13 250 376,70</b>	<b>13 874 989,36</b>	<b>-</b>	<b>13 874 989,36</b>



А К Т И В	Код строки	На начало года		На конец отчетного периода			
		Бюджетная деятельность	средства во временном распоряжении	Бюджетная деятельность	средства во временном распоряжении		
1	2	3	4	5	6	7	8
<b>II. Финансовые активы</b>							
Денежные средства учреждения (020100000), всего	200	-	-	-	-	-	-
в том числе:							
на лицевых счетах учреждения в органе казначейства (020110000)	201	-	-	-	-	-	-
в кредитной организации (020120000), всего	203	-	-	-	-	-	-
из них:							
на депозитах (020122000), всего	204	-	-	-	-	-	-
из них:							
Долгосрочные	205	-	-	-	-	-	-
в иностранной валюте (020127000)	206	-	-	-	-	-	-
в кассе учреждения (020130000)	207	-	-	-	-	-	-
Финансовые вложения (020400000), всего	240	-	-	-	-	-	-
из них:							
Долгосрочные	241	-	-	-	-	-	-
Дебиторская задолженность по доходам (020500000, 0209000000), всего	250	105 694,34	-	105 694,34	-	-	-
из них:							
Долгосрочная	251	-	-	-	-	-	-
Дебиторская задолженность по выплатам (020600000, 020800000, 0303000000), всего	260	-	-	-	-	-	-
из них:							
Долгосрочная	261	-	-	-	-	-	-
Расчеты по кредитам, займам (ссудам) (020700000), всего	270	-	-	-	-	-	-
из них:							
Долгосрочные	271	-	-	-	-	-	-
Прочие расчеты с дебиторами (021000000), всего	280	-	-	-	-	-	-
из них:							
расчеты по налоговым вычетам по НДС (021010000)	282	-	-	-	-	-	-
Вложения в финансовые активы (021500000)	290	-	-	-	-	-	-
<b>Итого по разделу II</b>	<b>340</b>	<b>105 694,34</b>	-	<b>105 694,34</b>	-	-	-
(стр. 200 + стр. 240 + стр. 250 + стр. 260 + стр. 270 + стр. 280 + стр. 290)							
<b>БАЛАНС (стр. 190 + стр. 340)</b>	<b>350</b>	<b>13 356 071,04</b>	-	<b>13 356 071,04</b>	<b>13 874 989,36</b>	-	<b>13 874 989,36</b>

П А С С И В	Код строки	На начало года		На конец отчетного периода		итого	итого
		бюджетная деятельность	средства во временном распоряжении	бюджетная деятельность	средства во временном распоряжении		
1	2	3	4	5	6	7	8
<b>III. Обязательства</b>							
Расчеты с кредиторами по долговым обязательствам (030100000), всего	400	-	-	-	-	-	-
из них:							
Долгосрочные	401	-	-	-	-	-	-
Кредиторская задолженность по выплатам (030200000, 020800000, 030402000, 030403000), всего	410	-	-	-	-	-	-
из них:							
Долгосрочная	411	-	-	-	-	-	-
Расчеты по платежам в бюджеты (030300000)	420	-	-	-	-	-	-
Иные расчеты, всего	430	-	-	-	-	-	-
в том числе:							
расчеты по средствам, полученным во временное распоряжение (030401000)	431	X	-	-	X	-	-
внутридомственные расчеты (030404000)	432	-	-	-	-	-	-
расчеты с прочими кредиторами (030406000)	433	-	-	-	-	-	-
расчеты по налоговым вычетам по НДС (021010000)	434	-	-	-	-	-	-
Кредиторская задолженность по доходам (020500000, 020900000), всего	470	-	-	-	-	-	-
из них:							
Долгосрочная	471	-	-	-	-	-	-
510							
Доходы будущих периодов (040140000)	520	1 095 869,57	-	1 095 869,57	1 287 304,02	-	1 287 304,02
Резервы предстоящих расходов (040160000)							
<b>Итого по разделу III</b>	<b>550</b>	<b>1 095 869,57</b>	<b>-</b>	<b>1 095 869,57</b>	<b>1 287 304,02</b>	<b>-</b>	<b>1 287 304,02</b>
(стр. 400 + стр. 410 + стр. 420 + стр. 430 + стр. 470 + стр. 510 + стр. 520)							
<b>IV. Финансовый результат</b>							
Финансовый результат экономического субъекта	570	12 260 201,47	-	12 260 201,47	12 587 685,34	-	12 587 685,34
<b>БАЛАНС (стр. 550 + стр. 570)</b>	<b>700</b>	<b>13 356 071,04</b>	<b>-</b>	<b>13 356 071,04</b>	<b>13 874 989,36</b>	<b>-</b>	<b>13 874 989,36</b>

\* Данные по этим строкам в валюту баланса не входят.

\*\* Данные по этим строкам приводятся с учетом амортизации и (или) обесценения нефинансовых активов, раскрываемого в Пояснительной записке

**СПРАВКА**  
**о наличии имущества и обязательств на забалансовых счетах**

Номер счета	Наименование забалансового счета, показателя	Код стро-стро-ки	На начало года	На конец отчетного периода
1	2	3	4	5
01	Имущество, полученное в пользование	010	-	1 003 964,53
02	Материальные ценности на хранении	020	-	63 930,00
03	Бланки строгой отчетности	030	-	-
04	Сомнительная задолженность, всего	040	-	-
	в том числе:			
05	Материальные ценности, оплаченные по централизованному снабжению	050	-	-
06	Задолженность учащихся и студентов за невозвращенные материальные ценности	060	-	-
07	Награды, призы, кубки и ценные подарки, сувениры	070	-	-
08	Путевки неоплаченные	080	-	-
09	Запасные части к транспортным средствам, выданные взамен изношенных	090	-	-
10	Обеспечение исполнения обязательств, всего	100	-	373 317,11
	в том числе:			
	задаток	101	-	-
	залог	102	-	-
	банковская гарантия	103	-	373 317,11
	поручительство	104	-	-
	иное обеспечение	105	-	-
11	Государственные и муниципальные гарантии, всего	110	-	-
	в том числе:			
	государственные гарантии	111	-	-
	муниципальные гарантии	112	-	-
12	Специбюджетное финансирование для выполнения научно-исследовательских работ по договорам с заказчиками	120	-	-
13	Экспериментальные устройства	130	-	-
14	Расчетные документы ожидающие исполнения	140	-	-
15	Расчетные документы, не оплаченные в срок из-за отсутствия средств на счете государственного (муниципального) учреждения	150	-	-
16	Переплаты пенсий и пособий вследствие неправомерного применения законодательства пенсиях и пособиях, счетных ошибок	160	-	-

1	2	3	4	5
17	Поступления денежных средств, всего	170	x	22 384,42
	в том числе:			
	доходы	171	x	-
	расходы	172	x	-
	источники финансирования дефицита бюджета	173	x	22 384,42
18	Выбытия денежных средств, всего	180	x	22 384,42
	в том числе:			
	расходы	182	x	-
	источники финансирования дефицита бюджета	183	x	22 384,42
19	Невыясненные поступления прошлых лет	190	-	-
20	Задолженность, не востребованная кредиторами, всего	200	-	-
	в том числе:			
21	Основные средства в эксплуатации	210	1 115 336,21	1 397 313,21
22	Материальные ценности, полученные по централизованному снабжению	220	-	-
23	Периодические издания для пользования	230	-	-
24	Нефинансовые активы, переданные в доверительное управление	240	-	-
25	Имущество, переданное в возмездное пользование (аренду)	250	-	-
26	Имущество, переданное в безвозмездное пользование	260	-	-
27	Материальные ценности, выданные в личное пользование работникам (сотрудникам)	270	-	-
29	Представленные субсидии на приобретение жилья	280	-	-
30	Расчеты по исполнению денежных обязательств через третьих лиц	290	-	-
31	Акции по номинальной стоимости	300	-	-
38	Сметная стоимость создания (реконструкции) объекта концессии	310	-	-
39	Доходы от инвестиций на создание и (или) реконструкцию объекта концессии	320	-	-
40	Финансовые активы в управляющих компаниях	330	-	-
42	Бюджетные инвестиции, реализуемые организациями	340	-	-
45	Доходы и расходы по долгосрочным договорам строительного подряда	350	-	-

Руководитель \_\_\_\_\_ М.В. Округина (подпись) (расшифровка подписи) \_\_\_\_\_ Ю.М. Корнева (подпись) (расшифровка подписи)



Централизованная бухгалтерия \_\_\_\_\_ (наименование, ОГРН, ИНН, КПП, местонахождение)

Руководитель \_\_\_\_\_ (должность) \_\_\_\_\_ (подпись) \_\_\_\_\_ (расшифровка подписи)

Исполнитель \_\_\_\_\_ (должность) \_\_\_\_\_ (подпись) \_\_\_\_\_ (расшифровка подписи) \_\_\_\_\_ (телефон, e-mail)

**ДОКУМЕНТ ПОДПИСАН  
ЭЛЕКТРОННОЙ ПОДПИСЬЮ**

**СВЕДЕНИЯ О СЕРТИФИКАТЕ ЭП**

Сертификат 603332450510203670830559428146817986133868575783

Владелец Округина Маргарита Викторовна

Действителен с 28.03.2022 по 28.03.2023